

Aplikasi Penjualan Mebel Titik Cerah Berbasis Android

Haryanto*¹, Ernes Cahyo Nugroho², Afifah Nur Pratiwi³

¹Program Studi Sistem Komputer; ²Program Studi Sistem Komputer;

³Program Studi Sistem Informasi

¹²³STMIK AUB Surakarta, Indonesia

e-mail: *¹haryanto@stmik-aub.ac.id, ²ernes.cahyo@stmik-aub.ac.id, ³afifah@gmail.com

Abstrak

Mebel merupakan salah satu produk kayu olahan yang pertumbuhannya amat pesat dalam beberapa waktu terakhir ini. Tidak efektif dan efisiennya pelanggan atau konsumen pergi ke toko mebel Titik Cerah dikarenakan memerlukan waktu dan biaya. Pelanggan harus jauh - jauh atau bisa saja tidak tahu tempat toko mebel Titik Cerah jadinya harus bertanya ke orang - orang dahulu dan memerlukan biaya untuk membeli bensin pada kendaraannya. Tujuan penelitian ini adalah untuk memudahkan pelanggan/konsumen membeli/memesan produk tanpa mendatangi toko mebel dan pada web untuk memudahkan pemilik mengelola data kategori, data produk mebel, pemesanan, laporan data produk, laporan data pemesanan dan laporan data penjualan. Hasil dari penelitian ini adalah membuat suatu aplikasi penjualan mebel berbasis Android, untuk meningkatkan kualitas penjualan mebel, dan mengurangi waktu maupun biaya karena pelanggan dapat menggunakan aplikasi dimanapun dan kapanpun. Aplikasi tersebut menggunakan metode waterfall, database MySQL, Android Versi 3.1.

Kata kunci: Aplikasi, Android, Penjualan, Mebel

1. PENDAHULUAN

Perkembangan teknologi pada handphone sekarang sudah berkembang dengan menggunakan teknologi sistem operasi android yang memungkinkan penggunaan handphone untuk membuat aplikasi berbasis android. Pengguna dapat melakukan kreasi pada telepon selularnya atau dengan men-download aplikasi android untuk selanjutnya digunakan pada handphone mereka. Teknologi handphone juga digunakan untuk penjualan mebel pada jaman sekarang, untuk mempermudah pelanggan atau konsumen membeli produk mebel. Mereka sering menggunakan handphone untuk mencari mebel sesuai kebutuhan.

Mebel merupakan salah satu produk kayu olahan yang pertumbuhannya amat pesat dalam beberapa waktu terakhir ini. Berawal dari pekerjaan rumah tangga, produk mebel kini telah menjadi industri yang cukup besar dengan tingkat penyerapan tenaga kerja terdidik yang tidak sedikit. Produk jenis ini secara prinsip dibagi dalam dua kategori yaitu mebel untuk taman (garden) dan interior dalam rumah.

Mebel untuk perlengkapan rumah merupakan salah satu bidang usaha yang menguntungkan, karena pertumbuhan penduduk semakin hari semakin meningkat, sehingga kebutuhan akan tempat tinggal pun semakin tinggi, yang otomatis berdampak kepada meningkatnya kebutuhan akan peralatan rumah tangga salah satunya mebel.

Begitupun dengan Mebel Titik Cerah di Banjarsari Solo ada peminatnya walaupun tidak terlalu banyak. Kegiatan penjualan barang yang berjalan selama ini ada dua cara yaitu langsung dan tidak langsung. Secara langsung yaitu pembelian mebel yang sudah jadi, cara kedua yaitu memesan dengan harga yang variatif sesuai dengan rancangan dan bahan sesuai selera konsumen dengan ketentuan semakin bagus rancangan, ukuran, model, dan semakin bagus bahan kayu yang digunakan maka akan semakin mahal, untuk kayu yang digunakan

adalah jati, jati tua, akasia dan waktu pemesanan hampir 2 minggu, harus menyerahkan uang muka (uang dp) terlebih dahulu.

Mebel Titik Cerah beralamat di Jln. A Yani No 67 Bibis Kulon 02/18, Gilingan, Banjarsari Solo, berdiri sejak tahun 1985. Tidak efektif dan efisiennya pelanggan atau konsumen pergi ke toko mebel Titik Cerah dikarenakan memerlukan waktu dan biaya. Pelanggan harus jauh - jauh atau bisa saja tidak tahu tempat toko mebel Titik Cerah jadinya harus bertanya ke orang – orang dahulu dan memerlukan biaya untuk membeli bensin pada kendaraannya.

Pada Toko mebel Titik Cerah tersebut yang diperjualkan mebel yang sudah setengah jadi, dikarenakan pembuatan mebel di Jepara, ditoko tersebut cuma tahap finishing terhadap kayu. Bahan pembuatan mebel menggunakan kayu jati, jati tua, dan akasia. Proses pembelian di toko mebel Titik Cerah adalah pelanggan datang, memilih mebel, menanyakan harga mebel yang sudah dipilih, kalau benar membeli mebel yang dipilih, bisa langsung dibayar lunas atau bisa juga memakai uang muka / kredit. Pelanggan harus banyak bertanya kepada pemilik dikarenakan tidak adanya katalog yang berisi foto mebel, harga mebel, stok, bahan mebel, pengiriman mebel, pembayaran mebel, cara memesan.

Berdasarkan permasalahan di atas maka akan dibuat suatu aplikasi penjualan mebel berbasis Android. Proses aplikasi android yaitu pelanggan atau konsumen memilih kategori, selanjutnya memilih produk mebel, setelah itu klik beli dan mengisi berapa jumlah yang akan dibeli, lalu mengisi form pemesanan, sesudah mengisi form pemesanan klik kirim, dan langsung melihat total pembayaran dan ongkos kirim untuk ditransfer di no rekening yang sudah ada di aplikasi tersebut. Dengan adanya aplikasi ini, diharapkan mampu meningkatkan kualitas penjualan mebel, dan mengurangi waktu maupun biaya karena pelanggan dapat menggunakan aplikasi dimanapun dan kapanpun. Aplikasi tersebut menggunakan metode waterfall.

Berdasarkan uraian yang dikemukakan diatas, penulis memandang perlu untuk membuat sebuah aplikasi sebagai bahan skripsi dengan judul “Aplikasi Penjualan Mebel Titik Cerah Berbasis Android”.

2. METODE PENELITIAN

2.1 Metode Pengambilan Data

1. Metode Wawancara

Wawancara digunakan sebagai teknik pengumpulan data apabila peneliti ingin melakukan studi pendahuluan untuk menemukan permasalahan yang harus diteliti, tetapi juga apabila peneliti ingin mengetahui hal-hal dari responden yang lebih mendalam. Sugiyono (2013).

Penulis melakukan wawancara dengan Ibu Titik Puspitawati selaku Pemilik Toko Mebel Titik Cerah Solo, bagaimana proses penjualan mebel dengan saingan yang banyak, cara pembayarannya, proses pembelian mebel, cara pengirimannya, omset penjualan mebel, dan cara pemasarannya ?, Apakah bisa menerima pesanan mebel sesuai permintaan konsumen ?, Mebel dibuat memakai kayu apa ?, Toko tersebut menjual apa saja ?, Pelanggan toko mebel didaerah mana saja ?, Berapa lama dan harganya berapa untuk memesan mebel yang belum jadi ?.

2. Metode Observasi

Dalam observasi peneliti terlibat dengan kegiatan sehari-hari orang yang sedang diamati atau yang digunakan sebagai sumber data penelitian. Sugiyono (2013).

Penulis melakukan observasi dan mengumpulkan data dengan mengamati secara langsung proses penjualan, proses pembayaran, proses pengiriman, proses pembelian, omset penjualan, menerima pesanan, proses pemasaran, memakai kayu apa untuk pembuatan mebel pada Toko mebel Titik Cerah ?.

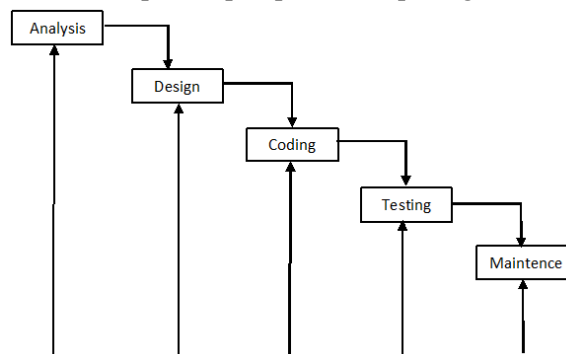
3. Metode Pustaka

Metode ini dilakukan dengan cara membaca atau mempelajari buku-buku referensi literature yang berhubungan dengan masalah yang akan dibahas guna memperoleh landasan teori untuk keperluan menganalisa data. Usman dan Akbar (2000).

Untuk memperkuat data-data dan masalah yang dihadapi, penulis mencari informasi lewat perpustakaan, internet, buku literatur serta jurnal sebagai referensi untuk melakukan kegiatan penelitian tersebut.

2.2 Metode Waterfall

Menurut Saputra dan Agustin (2012), perancangan sebuah aplikasi atau sistem memerlukan metode – metode dalam pembangunan atau pengembangan sistem. Metode Waterfall merupakan metode pengembangan perangkat lunak yang secara umum dilakukan oleh para peneliti sistem, melalui beberapa tahapan penelitian pada gambar 1 yaitu:



Gambar 1 Tahapan Metode Waterfall

a. Analysis

Tahap ini merupakan tahap dalam mencari informasi sebanyak – banyaknya mengenai sistem yang diteliti dengan melakukan metode - metode pengumpulan data sehingga ditemukan kelebihan dan kekurangan sistem serta user requirement. Tahap ini juga dilakukan untuk mencari pemecah masalah dan menganalisis bagaimana sistem akan dibangun untuk memecahkan masalah pada sistem sebelumnya.

b. Design

Tahap ini merupakan tahapan perancangan sistem, penulis melakukan beberapa hal perancangan sistem dengan menggunakan *Flowchart*, *UML (Unified Modeling Language)*, Relasi Tabel, perancangan *database* dan perancangan desain sistem.

c. Coding

Tahap ini merupakan tahapan dalam pengimplementasian sistem yang sudah dirancang dan dilakukan pengujian secara unit, agar dapat mengetahui kesalahan - kesalahan yang terdapat dalam sistem dan segera dilakukan perbaikan.

d. Testing

Tahap ini merupakan tahap pengujian sistem secara keseluruhan. Tahap ini sistem yang akan dikembangkan menggunakan teknik pengujian black box

e. Maintenance

Tahap ini merupakan tahapan penggunaan sistem oleh user yang didalamnya harus ada pemeliharaan sistem untuk menjaga proses operasional sistem dan memungkinkan untuk dilakukan pengembangan sistem di kemudian hari.

2.3 Black Box Testing

Pengujian menggunakan sekumpulan aktifitas validasi, dengan pendekatan *black box testing*. Menurut Shalahuddin dan Rosa (2011), *black box testing* adalah menguji perangkat lunak dari segi spesifikasi fungsional tanpa menguji desain dan kode program. Pengujian dimaksudkan untuk mengetahui apakah fungsi - fungsi, masukan, dan keluaran dari perangkat lunak sesuai dengan spesifikasi yang dibutuhkan. Pengujian kotak hitam dilakukan dengan membuat kasus uji yang bersifat mencoba semua fungsi dengan

memakai perangkat lunak apakah sesuai dengan spesifikasi yang dibutuhkan. Kasus uji yang dibuat untuk melakukan pengujian *black box testing* harus dibuat dengan kasus benar dan kasus salah.

Menurut Pressman (2010), *black box testing* juga disebut pengujian tingkah laku, memusat pada kebutuhan fungsional perangkat lunak. Teknik pengujian *black box* memungkinkan memperoleh serangkaian kondisi masukan yang sepenuhnya menggunakan semua persyaratan fungsional untuk suatu program. Beberapa jenis kesalahan yang dapat diidentifikasi adalah fungsi tidak benar atau hilang, kesalahan antar muka, kesalahan pada struktur data (pengaksesan basis data), kesalahan performansi, kesalahan inisialisasi dan akhir program.

a. *Equivalence Partitioning*

Equivalence Partitioning merupakan metode *black box testing* yang membagi domain masukan dari program kedalam kelas - kelas sehingga *test case* dapat diperoleh. *Equivalence Partitioning* berusaha untuk mendefinisikan kasus uji yang menemukan sejumlah jenis kesalahan, dan mengurangi jumlah kasus uji yang harus dibuat. Kasus uji yang didesain untuk *Equivalence Partitioning* berdasarkan pada evaluasi dari kelas ekuivalensi untuk kondisi masukan yang menggambarkan kumpulan keadaan yang valid atau tidak. Kondisi masukan dapat berupa spesifikasi nilai numerik, kisaran nilai, kumpulan nilai yang berhubungan atau kondisi boolean.

Kesetaraan kelas dapat didefinisikan menurut panduan berikut Pressman (2001) :

- 1) Jika masukan kondisi menentukan kisaran, satu sah dan dua diartikan tidak valid kesetaraan kelas.
- 2) Jika masukan membutuhkan nilai, kondisi tertentu satu sah dan dua tidak valid kesetaraan kelas diartikan.
- 3) Jika masukan kondisi menentukan anggota dari set, satu sah dan satu tidak valid kesetaraan kelas diartikan.
- 4) Jika kondisi yang input, *boolean* satu sah dan satu tidak *valid* kelas diartikan.

Beberapa kata kunci dalam pengujian perangkat lunak yang dapat diperhatikan, yaitu (Simarmata, 2009) :

a) Dinamis

Pengujian perangkat lunak dilakukan pada masukan yang bervariasi. Masukan ini ditentukan sebelum pengujian dilakukan dengan batasan yang disesuaikan dengan kemampuan perangkat lunak. Masukan tidak harus sesuatu yang dimungkinkan terjadi pada penggunaan program lebih lanjut, melainkan meliputi keseluruhan batasan yang dapat dijangkau perangkat lunak dan dilakukan percontohan (*sampling*) secara acak untuk proses pengujian.

b) Terbatas

Meskipun pengujian dilakukan pada perangkat lunak sederhana sehingga rumit sekalipun, pengujian dilakukan dengan memenuhi batasan - batasan tertentu sesuai dengan kemampuan program. Batasan ini juga diberlakukan pada masukan - masukan yang dipilih untuk pengujian. Tidak semua kemungkinan masukan diujikan pada perangkat lunak karena akan memakan waktu yang cukup panjang mengingat begitu banyaknya kemungkinan yang bisa terjadi. Untuk mengatasi hal ini, pemilihan masukan - masukan pada proses pengujian secara acak yang diperkirakan mampu memenuhi kebutuhan pengujian perangkat lunak akan dilakukan.

c) Tertentu

Pengujian dilakukan dengan batasan tertentu disesuaikan dengan harapan pada fungsi, respon, dan karakteristik perangkat lunak tersebut. Batasan tersebut akan disesuaikan dengan teknik - teknik pengujian yang ada. Pemilihan kriteria pengujian yang paling tepat merupakan hal yang kompleks. Dalam praktiknya, analisis risiko pengujian dan pengalaman terhadap pengujian - pengujian sejenis akan diperlukan.

d) Harapan

Kata kunci ini memiliki keadaan - keadaan yang diharapkan, baik berupa respon sistem terhadap masukan maupun karakteristik responnya. Dalam hal ini, batasan - batasan hasil pengujian yang diharapkan harus ditentukan. Dengan demikian, dapat diketahui apakah perangkat lunak tersebut telah memenuhi hasil pengujian yang diharapkan atau memerlukan pembenahan kembali, baik berupa perbaikan maupun pengembangan perangkat lunak.

2.4 Analisis PIECES

Untuk mengidentifikasi masalah, maka harus dilakukan analisis terhadap ekonomi, pengendalian, efisiensi dan pelayanan atau juga sering disebut dengan analisis pieces. Adapun pengertian dari analisis pieces sebagai berikut Al Fatta (2007) :

- a. Analisis Kinerja Sistem (*Performance*)
Kinerja adalah suatu kemampuan sistem dalam menyelesaikan tugas dengan cepat sehingga sasaran dapat segera tercapai. Kinerja diukur dengan jumlah produksi (*throughput*) dan waktu yang digunakan untuk menyelesaikan perpindahan pekerjaan (*responsetime*).
- b. Analisis Informasi (*Information*)
Informasi merupakan hal penting karena dengan informasi tersebut pihak manajemen (*marketing*) dan *user* dapat melakukan langkah selanjutnya.
- c. Analisis Ekonomi (*Economy*)
Pemanfaatan biaya yang digunakan dari pemanfaatan informasi. Peningkatan terhadap kebutuhan ekonomis mempengaruhi pengendalian biaya dan peningkatan manfaat.
- d. Analisis Pengendalian (*Control*)
Analisis ini digunakan untuk membandingkan sistem yang dianalisa berdasarkan pada segi ketepatan waktu, kemudahan akses dan ketelitian data yang diproses.
- e. Analisis Efisiensi (*Efficiency*)
Efisiensi berhubungan dengan bagaimana sumber tersebut dapat digunakan secara optimal. Operasi pada suatu perusahaan dikatakan efisien atau tidak biasanya didasarkan pada tugas dan tanggung jawab dalam menyelesaikan kegiatan.
- f. Analisis Pelayanan (*Service*)
Peningkatan pelayanan memperlihatkan kategori yang beragam. Proyek yang dipilih merupakan peningkatan pelayanan yang lebih baik bagi manajemen (*marketing*), *user* dan bagian lain yang merupakan simbol kualitas dari suatu sistem informasi.

3. HASIL DAN PEMBAHASAN

3.1 Implementasi Program

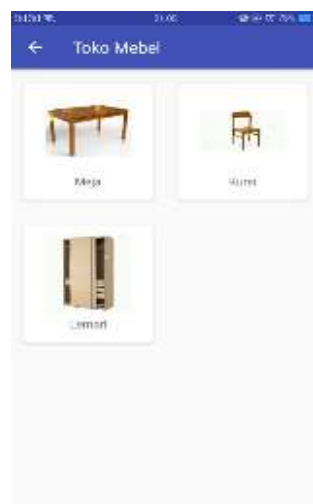
Dalam pembuatan aplikasi ini dibutuhkan suatu implementasi untuk menguraikan program dan analisis dari hasil program yang telah dibuat. Tujuan pembahasan ini adalah untuk mengetahui apakah program yang dibuat sudah bekerja seperti yang diharapkan atau belum. Berikut adalah proses pembahasan *interface* atau antarmuka program:

- a. Antar Muka Halaman Utama Berbasis *Android*
 - 1) Halaman Utama *User*



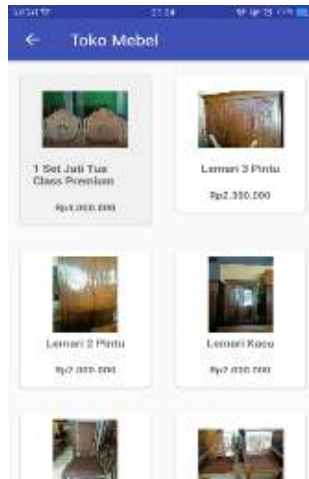
Gambar 2 Halaman Utama *User*

2) Halaman Kategori



Gambar 3 Halaman Kategori

3) Halaman Produk



Gambar 4 Halaman Produk Mebel



Gambar 5 Halaman Produk Mebel yang Dipilih

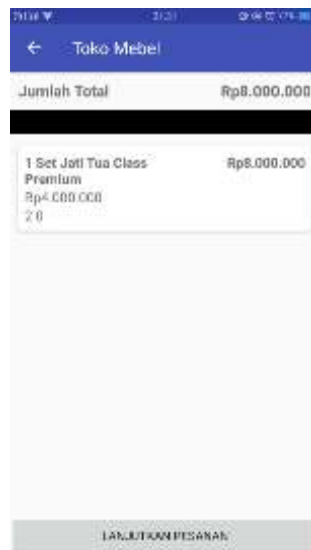


Gambar 6 Halaman Mengisi Jumlah Pesanan

Jika sudah masuk pada halaman produk, konsumen bisa memilih mebel yang akan dipilih, setelah itu diklik yang akan dipesan, lalu akan muncul mebel yang akan dipesan yang berisikan gambar, kategori, status, diskripsi, dan klik *button* beli, setelah itu diklik *button* beli,

setelah diklik *button* beli, muncul jumlah pesanan, dimana konsumen harus menuliskan berapa jumlah pesannya, lalu diklik *button* tambah, hasil pesanan yang dipilih akan masuk dihalaman keranjang belanja.

4) Halaman Keranjang belanja



Gambar 7 Halaman Keranjang Belanja



Gambar 8 Halaman *Form* pemesanan



Gambar 9 Halaman Transfer

Setelah konsumen memilih pesanan, akan ada jumlah total pembayaran dan klik *button* lanjutkan pesanan setelah itu akan masuk ke *form* pemesanan, *form* tersebut berisi : nama, nama lengkap, alamat, kota, provinsi, pengiriman, tanggal, telepon, email. Setelah biodata diisi, selanjutnya klik *button* kirim. Selanjutnya muncul transfer melalui rekening, di transfer melalui rekening ada total dan biaya pengiriman dan klik *Button* kirim pesanan barang, selanjutnya ada pemberitahuan “Data Anda sudah terkirim”.

5) Halaman *Informasi*



Gambar 10 Halaman *Informasi*

Selanjutnya akan muncul halaman *informasi*. Halaman yang berisi panduan penggunaan aplikasi penjualan mebel.

6) Halaman Profil

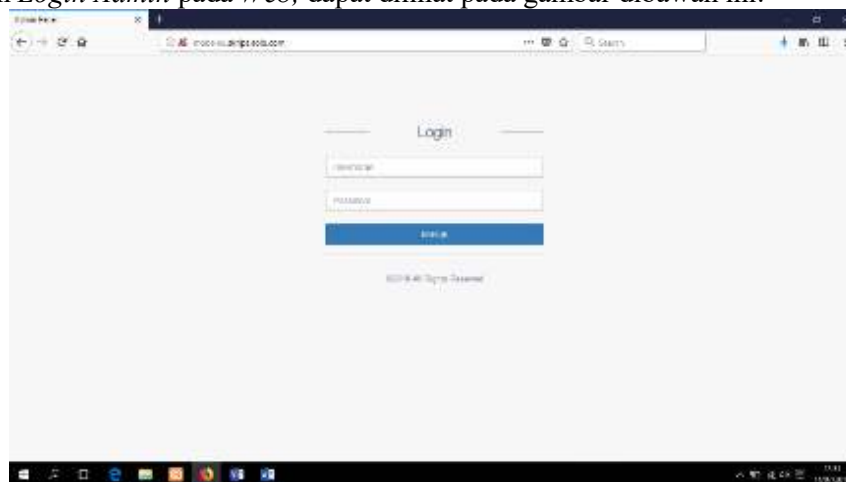


Gambar 11 Halaman Profil

Pada halaman profil berisi alamat, dan sejarah dari toko mebel.

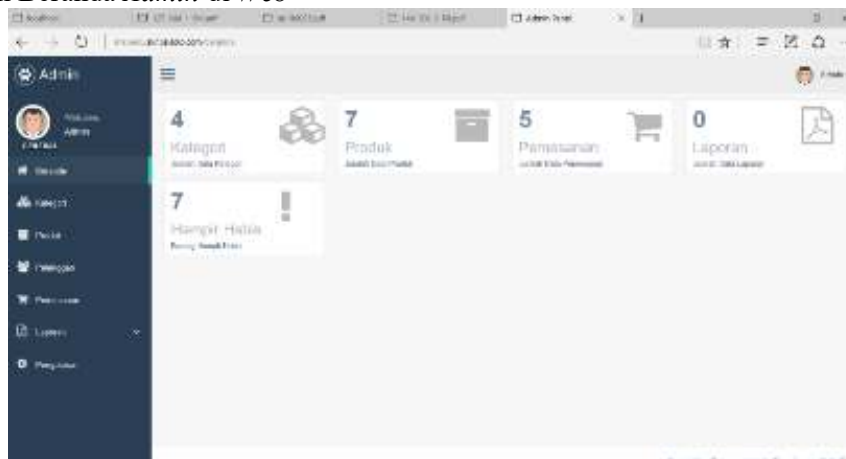
b. Antar muka halaman *admin* berbasis *web*

1) Halaman *Login Admin* pada *Web*, dapat dilihat pada gambar dibawah ini:

Gambar 12 Halaman *Login Admin* pada *Web*

Admin harus memasukkan username dan password lalu klik tombol masuk. Jika username dan password benar maka sistem akan menampilkan halaman beranda admin pada web. Jika username dan password salah maka admin tidak dapat masuk pada halaman beranda admin.

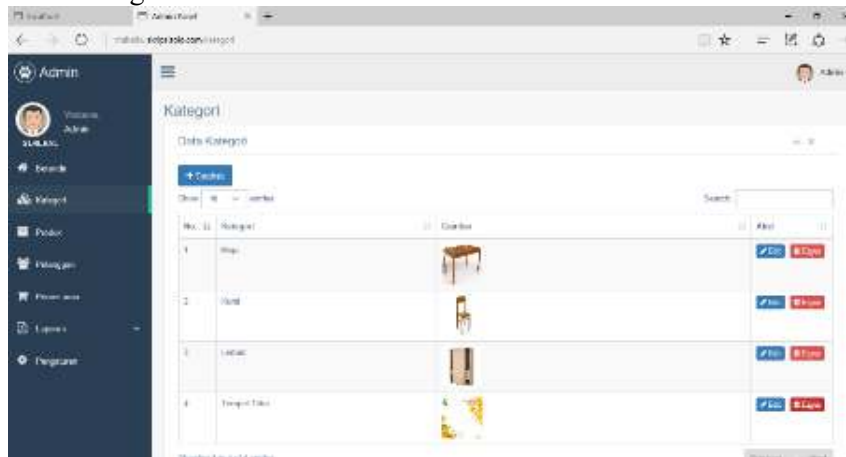
2) Halaman Beranda *Admin* di *Web*



Gambar 13 Halaman Beranda *Admin* di *Web*

Apabila proses *login* sudah berhasil, maka sistem akan menampilkan halaman beranda *admin*, menu yang akan di tampilkan pada beranda ada empat macam, yaitu menu mengelola kategori, menu mengelola produk, menu mengelola pemesanan dan laporan, dan dapat pemberitahuan kalau barang hampir habis. Dan selanjutnya adalah *admin* klik menu data kategori, maka akan tampil gambar kategori.

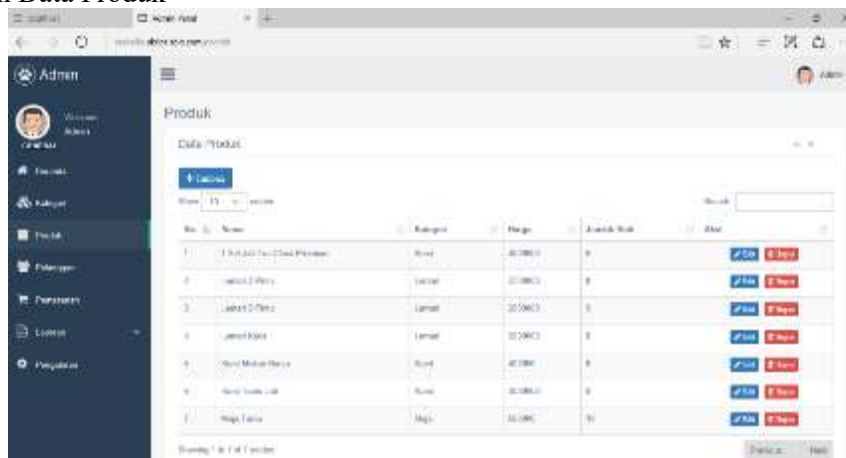
3) Halaman Data kategori



Gambar 14 Halaman Data kategori

Setelah masuk pada halaman data kategori, *admin* dapat menambah data kategori dengan cara klik tombol tambah data maka akan muncul form tambah, dapat mengedit atau mengubah data kategori dengan cara klik tombol edit, dapat menghapus data kategori dengan cara klik tombol hapus.

4) Halaman Data Produk



Gambar 15 Halaman Data Produk

Selanjutnya *admin* bisa melihat produk di halaman data produk secara detail. Jika *admin* ingin menambah data produk, maka klik *button* warna biru tambah produk. *Admin* dapat melakukan dua aksi yaitu mengedit data produk dengan cara klik *button* edit warna biru maka akan muncul halaman edit data produk dan dapat menghapus data produk dengan cara klik tombol hapus.

5) Halaman Laporan Data Produk

No.	Nama	Kategori	Harga	Stok
1	Tiket Bus Solo-Cirebon	Bus	200000	5
2	Lensal 2.000	Lensal	200000	5
3	Lensal 2.000	Lensal	200000	5
4	Lensal 2.000	Lensal	200000	5
5	Lensal 2.000	Lensal	200000	5
6	Lensal 2.000	Lensal	200000	5
7	Lensal 2.000	Lensal	200000	5
8	Lensal 2.000	Lensal	200000	5
9	Lensal 2.000	Lensal	200000	5
10	Lensal 2.000	Lensal	200000	5

Gambar 16 Halaman Laporan Data Produk

Selanjutnya *admin* melihat dan mengecek laporan produk dalam halaman laporan data produk. *Admin* dapat mencetak laporan data produk dengan cara klik tombol warna biru.

6) Halaman Hasil Laporan Data Produk

No.	Nama Produk	Kategori	Harga	Stok
1	Tiket Bus Solo-Cirebon	Bus	200000	5
2	Lensal 2.000	Lensal	200000	5
3	Lensal 2.000	Lensal	200000	5
4	Lensal 2.000	Lensal	200000	5
5	Lensal 2.000	Lensal	200000	5
6	Lensal 2.000	Lensal	200000	5
7	Lensal 2.000	Lensal	200000	5
8	Lensal 2.000	Lensal	200000	5
9	Lensal 2.000	Lensal	200000	5
10	Lensal 2.000	Lensal	200000	5

Gambar 17 Halaman Hasil Laporan Data Produk

Selanjutnya *admin* dapat melihat hasil laporan data produk, klik cetak laporan data maka akan muncul hasil laporan data produk.

7) Halaman Laporan Data Pemesanan

No.	Kode	Alamat	Tanggal Pesan	Tanggal	Deskripsi	Item	Metode	Kategori	Harga	Jumlah	Total
1	001	001	2018-08-01	2018-08-01	001	001	001	001	001	001	001
2	002	002	2018-08-02	2018-08-02	002	002	002	002	002	002	002
3	003	003	2018-08-03	2018-08-03	003	003	003	003	003	003	003
4	004	004	2018-08-04	2018-08-04	004	004	004	004	004	004	004
5	005	005	2018-08-05	2018-08-05	005	005	005	005	005	005	005
6	006	006	2018-08-06	2018-08-06	006	006	006	006	006	006	006
7	007	007	2018-08-07	2018-08-07	007	007	007	007	007	007	007
8	008	008	2018-08-08	2018-08-08	008	008	008	008	008	008	008
9	009	009	2018-08-09	2018-08-09	009	009	009	009	009	009	009
10	010	010	2018-08-10	2018-08-10	010	010	010	010	010	010	010

Gambar 18 Halaman Laporan Data Pemesanan

8) Halaman Hasil Laporan Data Pemesanan

TOKO MEBEL TITIK CERAH SOLO
Solo - Jawa Tengah
Laporan Pemesanan Produk
Tanggal Laporan 01/08/2018 - 19/08/2018

No	Nama	Alamat	Tanggal	Email	Telepon	Pesanan
1	Pae	rusukan	2018-08-06	flp@hi	7899	Lemari 2 Pintu, Lemari, 2000000.0, 5.6, 1000000.0
2	Aaa	solo	2018-08-06	aaa@gmail.com	123456	Mesa 1 Arm, Mesa, 500000.0, 1.0, 500000.0
3	AB	solo	2018-08-09	ab@gmail.com	6678440	Lemari Kaca, Lemari, 2000000.0, 1.8, 4000000.0
4	AB	solo	2018-08-11	ab@gmail.com	6678440	Lemari 3 Pintu, Lemari, 2300000.0, 1.6, 2300000.0
5	AB	solo	2018-08-12	ab@gmail.com	6678440	1 Set Jaket Tux Class Premium, Kursi, 4000000.0, 1.0, 4000000.0
6	Mhd	sd	2018-08-12	mhd	6995556	Mesa 1 Arm, Mesa, 500000.0, 2.0, 1000000.0
7	Mhd	sd	2018-08-12	mhd	6995556	Mesa 1 Arm, Mesa, 500000.0, 1.0, 500000.0
8	Mhs	sd	2018-08-12	mhs	6565	Lemari Kaca, Lemari, 2000000.0, 1.8, 2000000.0
9	AB	solo	2018-08-12	ab@gmail.com	6678440	Kursi Makan Busuk, Kursi, 400000.0, 1.8, 400000.0
10	AB	solo	2018-08-12	ab@gmail.com	6678440	Kursi Makan Busuk, Kursi, 2000000.0, 1.8, 2000000.0
11	AB	solo	2018-08-13	ab@gmail.com	6678440	Lemari 3 Pintu, Lemari, 2300000.0, 1.6, 2300000.0

Gambar 19 Halaman Hasil Laporan Data Pemesanan

9) Halaman Laporan Data Penjualan

Laporan Data Penjualan

No	Nama	Alamat	Tanggal Pesanan	Email	Telepon	Katalog	Harga	Jumlah
1	Pae	rusukan	2018-08-06	flp@hi	7899	Lemari 2 Pintu	Rp 2.000.000,00	5,6
2	Aaa	solo	2018-08-06	aaa@gmail.com	123456	Mesa 1 Arm	Rp 500.000,00	1,0
3	AB	solo	2018-08-09	ab@gmail.com	6678440	Lemari Kaca	Rp 2.000.000,00	1,8
4	AB	solo	2018-08-11	ab@gmail.com	6678440	Lemari 3 Pintu	Rp 2.300.000,00	1,6
5	AB	solo	2018-08-12	ab@gmail.com	6678440	1 Set Jaket Tux Class Premium	Rp 4.000.000,00	1,0
6	Mhd	sd	2018-08-12	mhd	6995556	Mesa 1 Arm	Rp 500.000,00	2,0
7	Mhd	sd	2018-08-12	mhd	6995556	Mesa 1 Arm	Rp 500.000,00	1,0
8	Mhs	sd	2018-08-12	mhs	6565	Lemari Kaca	Rp 2.000.000,00	1,8
9	AB	solo	2018-08-12	ab@gmail.com	6678440	Kursi Makan Busuk	Rp 400.000,00	1,8
10	AB	solo	2018-08-12	ab@gmail.com	6678440	Kursi Makan Busuk	Rp 2.000.000,00	1,8
11	AB	solo	2018-08-13	ab@gmail.com	6678440	Lemari 3 Pintu	Rp 2.300.000,00	1,6

Gambar 20 Halaman Laporan Data Penjualan

10) Halaman Hasil Laporan Data Penjualan

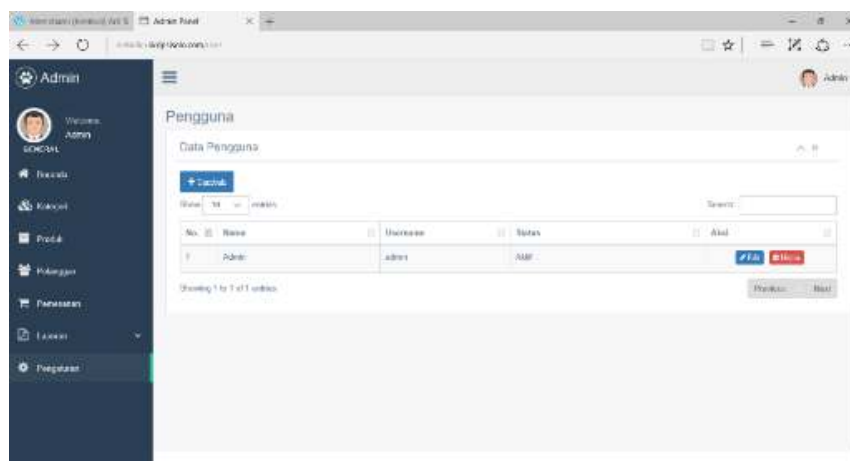
TOKO MEBEL TITIK CERAH SOLO
Solo - Jawa Tengah
Laporan Data Penjualan
Tanggal Laporan 01/08/2018 - 19/08/2018

No	Nama	Alamat	Tanggal	Email	Telepon	Pesanan
1	Pae	rusukan	2018-08-06	flp@hi	7899	Lemari 2 Pintu, Lemari, 2000000.0, 5.6, 1000000.0
2	Aaa	solo	2018-08-06	aaa@gmail.com	123456	Mesa 1 Arm, Mesa, 500000.0, 1.0, 500000.0
3	AB	solo	2018-08-09	ab@gmail.com	6678440	Lemari Kaca, Lemari, 2000000.0, 1.8, 4000000.0
4	AB	solo	2018-08-11	ab@gmail.com	6678440	Lemari 3 Pintu, Lemari, 2300000.0, 1.6, 2300000.0
5	AB	solo	2018-08-12	ab@gmail.com	6678440	1 Set Jaket Tux Class Premium, Kursi, 4000000.0, 1.0, 4000000.0
6	Mhd	sd	2018-08-12	mhd	6995556	Mesa 1 Arm, Mesa, 500000.0, 2.0, 1000000.0
7	Mhd	sd	2018-08-12	mhd	6995556	Mesa 1 Arm, Mesa, 500000.0, 1.0, 500000.0
8	Mhs	sd	2018-08-12	mhs	6565	Lemari Kaca, Lemari, 2000000.0, 1.8, 2000000.0
9	AB	solo	2018-08-12	ab@gmail.com	6678440	Kursi Makan Busuk, Kursi, 400000.0, 1.8, 400000.0
10	AB	solo	2018-08-12	ab@gmail.com	6678440	Kursi Makan Busuk, Kursi, 2000000.0, 1.8, 2000000.0
11	AB	solo	2018-08-13	ab@gmail.com	6678440	Lemari 3 Pintu, Lemari, 2300000.0, 1.6, 2300000.0

Gambar 21 Halaman Hasil Laporan Data Penjualan

Selanjutnya *admin* dapat melihat hasil laporan data pemesanan, klik cetak laporan data maka halaman hasil laporan data pemesanan.

11) Halaman Data Pengguna



Gambar 22 Halaman Data Produk

Selanjutnya *admin* bisa melihat pengguna di halaman data pengguna secara detail. Jika *admin* ingin menambah data pengguna, maka klik *button* warna biru tambah produk *Admin* dapat melakukan dua aksi yaitu mengedit data pengguna dengan cara klik *button* edit warna biru maka akan muncul halaman edit data produk dan dapat menghapus data pengguna dengan cara klik tombol hapus.

4. KESIMPULAN

Hasil perancangan Aplikasi Android Penjualan Mebel Titik Cerah terdiri dari menggunakan Flowchart, UML (Unified Modeling Language) yang terdiri dari Usecase Diagram, Activity Diagram, Sequence Diagram, Class Diagram, dan Realitions Between Tables, sedangkan untuk metode pengembangan sistem menggunakan Metode Waterfall. Pengembangan sistem menggunakan Bahasa pemrograman pendukung Android Studio Versi 3.1., PHP, Java dan MySQL sebagai pengolahan database. Sistem ini bisa melakukan pengolahan data kategori, produk, form pemesanan, laporan penjualan. Adanya Aplikasi Android Penjualan Mebel Titik Cerah memberikan media baru lagi untuk masyarakat untuk menyediakan penjualan mebel menggunakan aplikasi. Setelah itu juga dilengkapi dengan data pelanggan untuk mengetahui data pelanggan yang sering membeli mebel, tanpa mengingat dahulu pelanggan membeli mebel yang apa. Hasil penelitian ini adalah membuat suatu Aplikasi Android Penjualan Mebel Titik Cerah yang dapat membantu masyarakat untuk membeli mebel dengan mudah.

5. SARAN

Diharapkan nantinya aplikasi android ini dikembangkan untuk pembayarannya secara Online dan diharapkan untuk menambahkan pesan di aplikasi android penjualan mebel untuk konsumen ke pemilik. Dari Web diharapkan bisa menambahkan multi fungsi.

DAFTAR PUSTAKA

- [1] A.S Rosa dan Salahuddin M, 2011. Modul Pembelajaran Rekayasa Perangkat Lunak (Terstruktur dan Berorientasi Objek), Modula, Bandung.
- [2] Akbar, Husaini Usman Dan Purnomo Setiady (2000) Metodologi Penelitian Sosial, Jakarta: Bumi Aksara.
- [3] Al Fatta, Hanif. 2007. Analisa dan Perancangan Sistem Informasi. Yogyakarta : Andi.
- [4] Android Studio, <http://developer.android.com/tools/studio/index.html>, diakses pada tanggal 21 Juli 2018.

- [5] Asropudin Pipin, 2013. Kamus Teknologi Informasi. Bandung: Titian Ilmu.
- [6] Chan, Syahrial. 2017. Membuat Aplikasi *Database* dengan *Power Builder 12.6 MySQL*. Jakarta. PT Elex Media Komputindo.
- [7] Hasanah, Uswatun, dkk. 2016. Model Aplikasi Penjualan Furniture Pada Mebel Rahayu Di Kuala Kapuas. <http://ojs.stmik-banjarbaru.ac.id/index.php/jutisi/article/viewFile/127/118> diakses tanggal 30 Oktober 2017
- [8] Indrajani. 2015. *Database Design (Case Study All in One)*. Jakarta: PT Elex Media Komputindo.
- [9] Iskandaria. 2012. *Contoh Pengujian Black Box*. <http://kafegue.com/contoh-pengujian-black-box-testing/>
- [10] Janner Simarmata. 2009. Perancangan Basis Data. Andi. Yogyakarta.
- [11] Jeckson Silitonga, Eka Suswaini, ST, MT 2, dan HendraKurniawan, S.Kom.,M.Sc.Eng3. 2013. Pendaftaran Mahasiswa Baru Berbasis Mobile (Studi Kasus : Universitas Maritim Raja Ali Haji) . Riau.
- [12] Jogiyanto, Hartono. 2005. *Analisis dan Desain Sistem Informasi*, Edisi III.
- [13] Kadir, Abdul. 2002. *Dasar Pemrograman WEB Dinamis Menggunakan PHP* Edisi Revisi. Yogyakarta. C.V Andi Offset
- [14] Kadir, Abdul. 2008. *Dasar Pemrograman WEB Dinamis Menggunakan PHP*. Yogyakarta. C.V Andi Offset
- [15] Kotler, Philip., dan Gary Armstrong., 2004, *Dasar-DasarPemasaran*, Edisi kesembilan, Jilid 1, dialihbahasakan oleh Alexander Sindoro, Jakarta: Indeks
- [16] Ladjamuddin, A.-B.B. (2006). *Rekayasa Perangkat Lunak cet-keII*. Yogyakarta:GRAHA ILMU.
- [17] Marjito dan Gina Thesaria. 2016. Aplikasi Penjualan Online Berbasis Android (Studi Kasus: Di Toko Hoax Merch). jurnal.stmik-mi.ac.id/index.php/jcb/article/download/144/168 diakses tanggal 30 Oktober 2017
- [18] Munawar. 2005. *Pemodelan Visual dengan UML*.Yogyakarta : Penerbit Graha Ilmu.
- [19] Nugroho, Adi. 2005.*Rational Rose untuk Pemodelan Berorientasi Objek*. Bandung : Penerbit Informatika.
- [20] Pressman, R.S. (2010), *Software Engineering : a practitioner's approach*, McGraw - Hill, New York, 68.
- [21] Saputra, A dan Agustin, F. 2012. *Membangun Sistem Aplikasi E - Commerce dan SMS*. PT Elex Media Komputindo, Jakarta.
- [22] Shihab. 2011. Metode *White Box dan Black Box Testing*. <http://rijjasihabuddin.blogspot.com/2014/03/metode-white-box-dan-black-box-testing.html>.
- [23] Sugiyono. 2013. Metode. Penelitian Pendidikan Pendekatan Kuantitatif, Kualitatif, dan R&D. Bandung: Alfabeta.
- [24] Supardi, Ir. Yuniar. 2017. “Koleksi Program Tugas Akhir dan Skripsi dengan Android” . Jakarta : PT Elex Media Komputindo.
- [25] Suryadi, Matius Tomy. 2014. *The Best Android Apps for Chatting*. Yogyakarta : CV Andi Offset.
- [26] Sutabri, Tata 2012. *Analisis Sistem Informasi*. Andi. Yogyakarta
- [27] Wahana Komputer dan Andi. 2015. *Membangun Sistem Informasi dengan Java Netbeans dan MySQL*. Wahana Komputer Semarang: CV Andi Offset.
- [28] Wibowo, Arif. 2014. *Pembuatan Sistem Informasi Penjualan Furniture Dan Electronic Pada Toko Joice Group*. Diakses tanggal 21 Juli 2018.